


Ra p p o r t
a n n u e l
d'activités

1995-1996

**Corporation
Félix-Hubert
d'Hérelle**





La Corporation Félix-Hubert d'Hérelle est un organisme sans but lucratif créé grâce à l'initiative du Ministère de la Santé et des Services sociaux, de la Ville de Montréal et de Centraide.


La Maison d'Hérelle est une résidence d'hébergement communautaire pour personnes vivant avec le VIH/sida, en perte d'autonomie.

Les objectifs

- **offrir un lieu d'hébergement adapté à la personne vivant avec le VIH/sida;**
- **procurer des soins et des services qui répondent aux besoins du résident;**
- **stimuler l'autonomie de la personne et sa participation active à sa qualité de vie;**
- **apporter un soutien à la famille et aux proches.**

Table des matières

Mot de la directrice générale	1
1. Un portrait de la clientèle	3
• profil des résidents hébergés	
• demandes d'admission adressées à la Maison d'Hérelle	
• les proches des résidents et le soutien offert	
2. Le bénévolat	17
• l'action bénévole à la Maison d'Hérelle	
• secteurs d'activités des personnes bénévoles	
• formation offerte aux personnes bénévoles	
3. L'aspect démonstratif	23
• les stagiaires formés à la Maison d'Hérelle	
• la formation offerte et reçue par le personnel de la Maison d'Hérelle	
• les approches alternatives de santé	
• projet de recherche sur la clientèle hébergée en milieu communautaire	
4. La collaboration avec les autres organismes	35
5. Financement	37
6. Perspectives d'avenir	39
Membres administrateurs	40
Employés	41
Stagiaires	42



Mot de la directrice générale

Voici déjà le temps de faire le bilan, un exercice annuel qui nous oblige à prendre un certain recul devant tant d'événements et de moments importants. Je pense surtout aux résidents et à leurs proches, à la place qu'ils occupent à la Maison et à la couleur particulière qu'ils peignent dans nos vies. Ceux qui nous ont quitté, ceux qui restent et les liens tissés pour longtemps.


Une année bien remplie et un travail intense pour toute l'équipe et les bénévoles. L'année 1995 - 1996 aura marqué une étape dans la vie d'Hérelle, par l'acquisition des bâtiments pour le projet d'expansion: la phase 2. Le Conseil d'administration a dû jouer un rôle extrêmement difficile et prudent lors de ces démarches qui auront un poids pour l'avenir de notre organisme.

Je suis particulièrement touchée par l'effort de tous, selon la place qu'ils tiennent, à se relever les manches et à continuer cette part que nous faisons collectivement.

Je les remercie et souhaite que ce rapport d'activités transpire cette solidarité quotidienne dont j'ai le privilège d'être témoin.

Bonne lecture

Michèle Blanchard



1. Un portrait de la clientèle

Peut être admise à la Maison d'Hérelle, toute personne vivant avec le VIH/sida, en perte d'autonomie, ayant des besoins d'hébergement et de soutien, et ce, sans discrimination.

Critères spécifiques

- ne plus être en mesure, seul ou avec l'aide de son entourage, de satisfaire ses besoins et de vivre dans son milieu naturel;
- ne pas avoir accès à suffisamment de services pour pouvoir demeurer à domicile;
- nécessiter un lieu d'hébergement adapté;
- s'engager à respecter les règles de participation et de vie collective.

La Maison d'Hérelle peut accueillir 11 personnes: 10 lits sont alloués aux personnes qui font une demande d'admission de résidence (long séjour); et 1 lit est réservé aux personnes en besoin de dépannage (court séjour).

Depuis l'ouverture de la Maison, en mai 1990, nous accueillons en moyenne plus d'une vingtaine de résidents par année.

Les pages qui suivent présentent:

- un tableau des données statistiques des deux dernières années (1994 - 1995 et 1995 - 1996) et des données cumulatives recueillies depuis l'ouverture de la ressource (1990 - 1996);
- un aperçu de l'évolution de la clientèle;
- un tableau des données relatives aux demandes d'admission des deux dernières années;
- une description des services offerts aux proches (conjoint, famille, amis) des résidents.

Profil des résidents hébergés

AGE	1994-1995	1995-1996	1990-1996
Moins de 18 ans	0	0	0
Entre 18 et 24 ans	0	0	0
Entre 25 et 29 ans	3	0	14
Entre 30 et 34 ans	4	4	27
Entre 35 et 39 ans	5	5	27
Entre 40 et 44 ans	2	4	20
Entre 45 et 49 ans	7	4	14
50 ans et plus	3	3	14
TOTAL	24	20	129*
	100 %	100 %	100 %

Moyenne d'âge à l'admission: **39 ans**

Moyenne d'âge à l'admission: **41 ans**

Moyenne d'âge à l'admission: **41 ans**

SEXE	1994-1995	1995-1996	1990-1996
Hommes	21	20	123
Femmes	3	0	6
TOTAL	24	20	129
	87,50 %	100,00 %	95,35 %
	12,50 %	0,00 %	4,65 %
	100 %	100 %	100 %

Notes: 30 personnes ont résidé à la Maison d'Hérelle entre le 1^{er} avril 1995 et le 31 mars 1996. Sur ces 30 résidents, 20 ont été admis durant cette même période. L'admission des 10 autres personnes est antérieure au 1^{er} avril 1995. Au 31 mars 1996, 9 résidents séjournent à la Maison d'Hérelle.

* En six (6) ans, la Maison d'Hérelle a hébergé 121 personnes. Quelques-unes ont été admises plus d'une fois. On compte donc 129 admissions.

1990-1996

1995-1996

1994-1995

ORIENTATION SEXUELLE DÉCLARÉE

	1990-1996	1995-1996	1994-1995
Homosexuels	76 58,92 %	15 75,00 %	13 54,17 %
Hétérosexuels	15 11,63 %	1 5,00 %	3 12,50 %
Bisexuels	16 12,40 %	2 10,00 %	2 8,33 %
Orientation inconnue	22 17,05 %	2 10,00 %	6 25,00 %
TOTAL	129 100 %	20 100 %	24 100 %

VIE FAMILIALE

Sans enfant	106 82,17 %	17 85,00 %	19 79,17 %
Avec enfant(s)	23 17,83 %	3 15,00 %	5 20,83 %
TOTAL	129 100 %	20 100 %	24 100 %

NATIONALITÉ D'ORIGINE

Canadienne	119 92,25 %	20 100,00 %	23 95,83 %
Haïtienne	5 3,88 %	0 0,00 %	1 4,17 %
Chilienne	2 1,55 %	0 0,00 %	0 0,00 %
Nicaraguayenne	1 0,77 %	0 0,00 %	0 0,00 %
Française	1 0,77 %	0 0,00 %	0 0,00 %
Grecque	1 0,77 %	0 0,00 %	0 0,00 %
TOTAL	129 100 %	20 100 %	24 100 %

LANGUES PARLÉES

Français	55 42,64 %	10 50,00 %	11 45,83 %
Anglais	5 3,88 %	1 5,00 %	0 0,00 %
Français et anglais	48 37,21 %	7 35,00 %	9 37,50 %
Anglais et français	12 9,30 %	2 10,00 %	3 12,50 %
Créole et français	5 3,88 %	0 0,00 %	1 4,17 %
Espagnol et français	3 2,33 %	0 0,00 %	0 0,00 %
Grec et anglais	1 0,77 %	0 0,00 %	0 0,00 %
TOTAL	129 100 %	20 100 %	24 100 %

PROBLÉMATIQUES ASSOCIÉES

	1994-1995	1995-1996	1990-1996
Confusion	7	14	63
Atteinte neurologique	16	12	56
Toxicomanie	7	10	36
Dépression	3	0	20
C.M.V.	5	4	20
Troubles de santé mentale	3	3	18
Paralysie	3	4	17
Toxoplasmose	6	5	16
Convulsions	0	3	10
Démence	1	5	10
Troubles de comportement	1	1	6
M.A.I.	0	2	4
Thrombophlébite	0	0	2

Contagion:

Herpès	9	13	31
Hépatite B	3	6	19
Zona	3	3	17
Tuberculose	1	2	6
Méningite à cryptococce	0	0	2

Soins palliatifs

15	45,45 %	14	46,67 %	80	66,12 %
----	---------	----	---------	----	---------

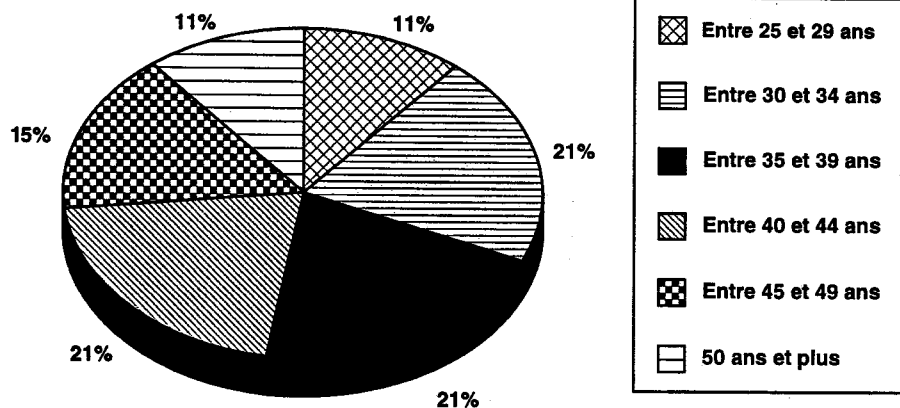
Notes: Les problématiques associées représentent le vécu annuel le la Maison d'Hérelle. Les données sont relevées à partir des dossiers de tous les résidents ayant vécu au cours de chacune des années indiquées, soit: 33 résidents pour l'année 1994-1995 et 30 résidents pour l'année 1995-1996. 121 personnes ont été admises en six (6) ans.

Autres affections (1995-1996): parésie: 3 = 10,00 % ; épilepsie: 2 = 6,67 % ; cancer: 1 = 3,33 % ; hépatite A: 1 = 3,33 %

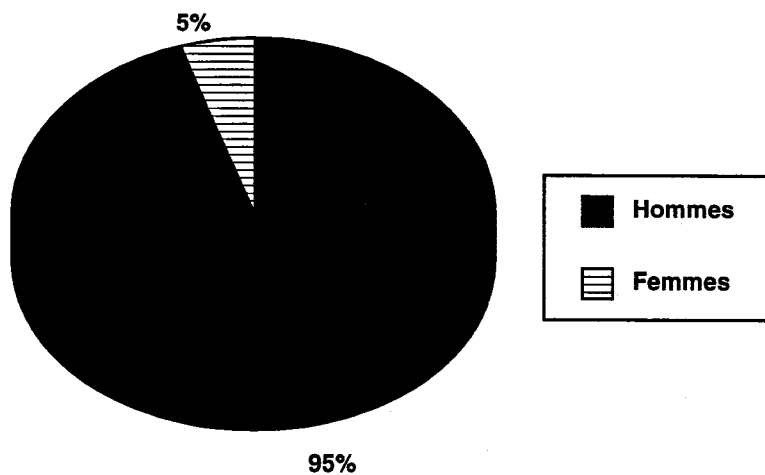
Il est souvent difficile d'obtenir un diagnostic précis quant aux manifestations de confusion et de démence. La distinction n'est pas toujours possible entre une atteinte neurologique et un trouble de santé mentale. Il est important de tenir compte de ces paramètres en lisant les statistiques, spécifiquement pour les problématiques suivantes: confusion; atteinte neurologique; dépression; troubles de santé mentale; démence; troubles de santé mentale; troubles sévères de comportement.

1990-1996

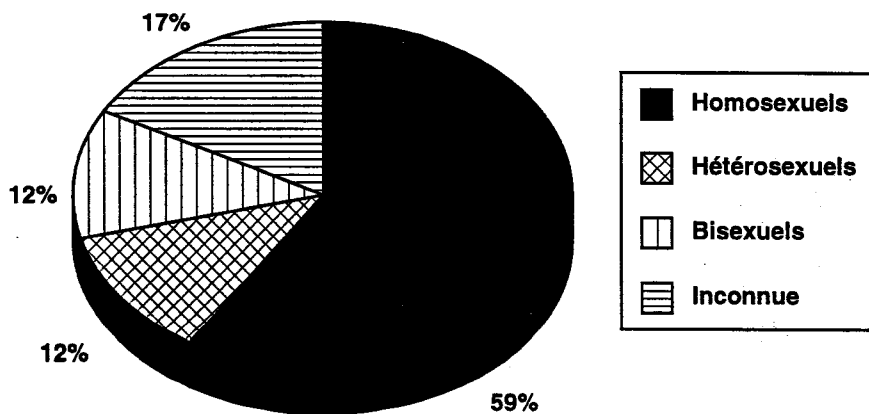
ÂGE



SEXE

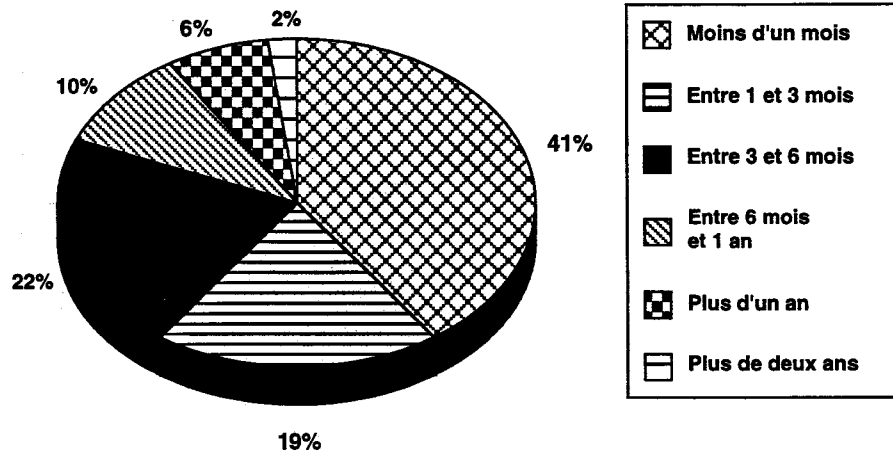


ORIENTATION SEXUELLE DÉCLARÉE

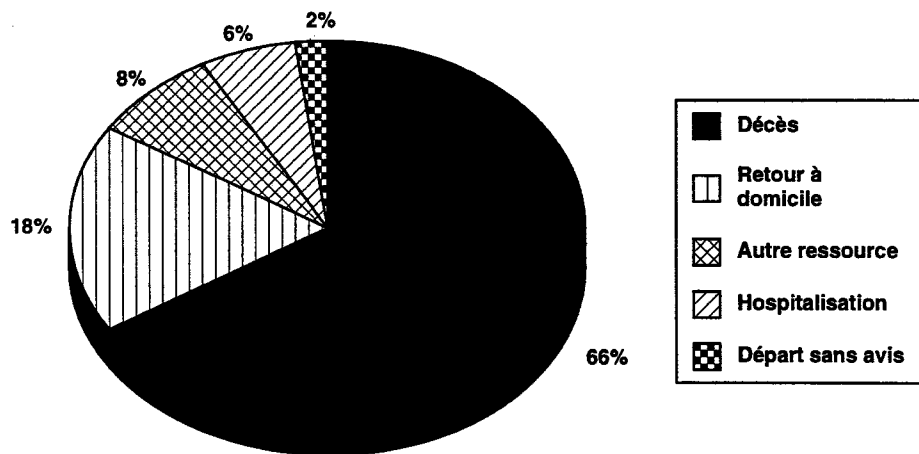


1990-1996

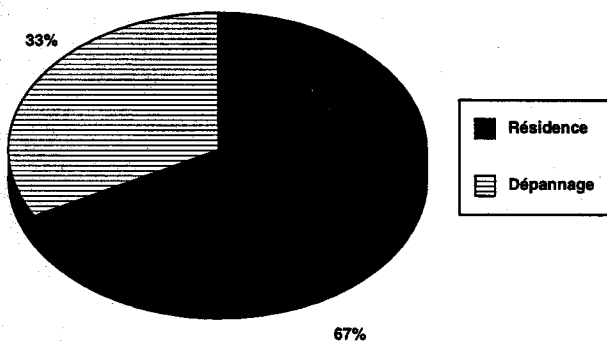
DURÉE DU SÉJOUR



RAISON DU DÉPART



TYPE D'HÉBERGEMENT



LIEU DU DÉCÈS

